



## INFORME

**OCUPACION TURISTICA EN CALP,  
2<sup>a</sup> QUINCENA, JULIO DE 2018**



**investratègia**  
estudis d'opinió i mercat

C/. Les Capelletes 40 1r 1a  
[abans: avgda. lepant, 40 - 1r 1a]  
03726 poble nou de benitatxell (alacant)  
tel. 966 493 392  
tecnicos@investratègia.com  
www.investratègia.com

## OCUPACIÓN TURÍSTICA EN CALP, 2ª QUINCENA JULIO 2018

### ÍNDICE

	<i>Página</i>
➤ Grado de ocupación	<b>1</b>
➤ Evolución de la ocupación	<b>2</b>
➤ Ocupación por nacionalidad	<b>3</b>

# OCUPACIÓN TURÍSTICA EN CALP, 2ª QUINCENA JULIO 2018

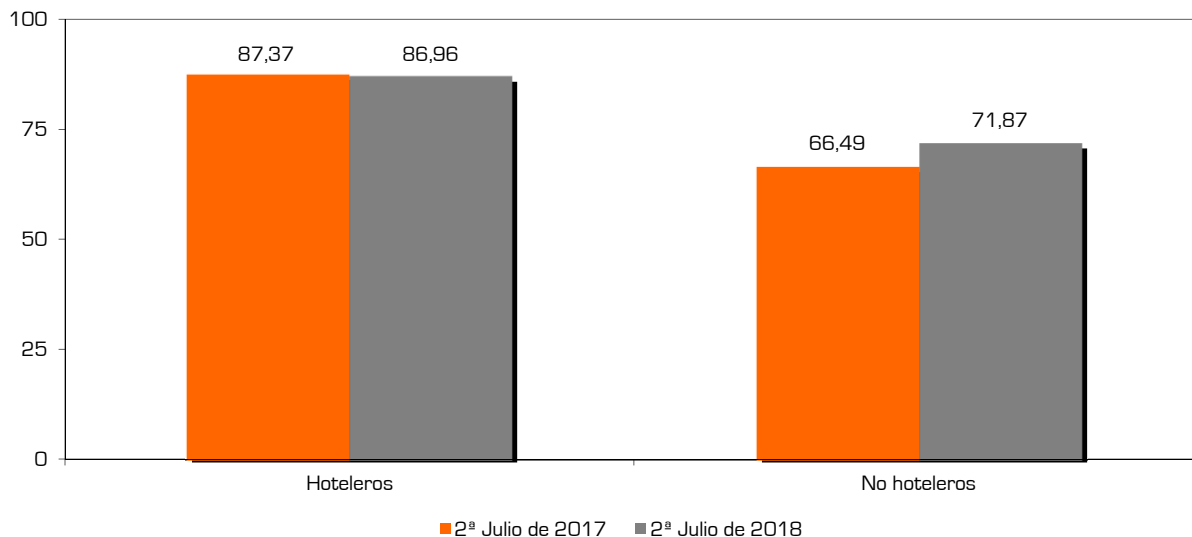
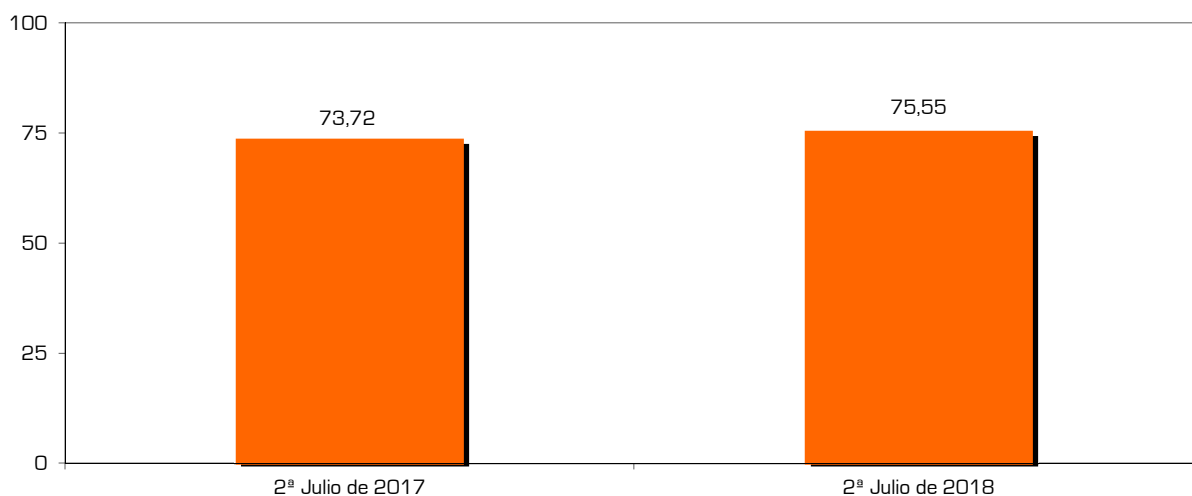
GRADO DE OCUPACIÓN

## TABLA

Grado de ocupación	2ª Julio de 2017	2ª Julio de 2018
<b>Hoteleros</b>	87,37	86,96
<b>No hoteleros</b>	66,49	71,87
· <b>Camping</b>	26,51	39,21
· <b>Apartamentos</b>	68,56	73,08
<b>Total</b>	<b>73,72</b>	<b>75,55</b>

Fuente: Encuesta sobre la ocupación turística en Calp, 2018.

## GRÁFICOS



## CONCLUSIONES

Los alojamientos turísticos de Calp en la segunda quincena de julio, permanecieron ocupados al 75,55%, nivel superior al conseguido en el mismo periodo del año anterior. Este buen resultado se debe al crecimiento registrado en los emplazamientos no hoteleros.

# OCUPACIÓN TURÍSTICA EN CALP, 2ª QUINCENA JULIO 2018

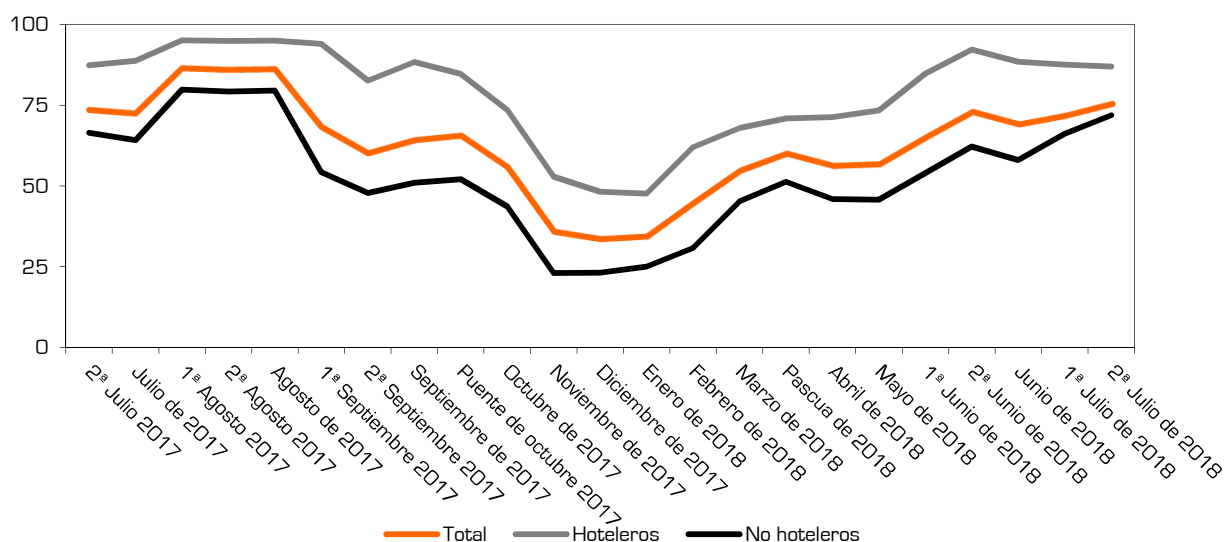
EVOLUCIÓN DE LA OCUPACIÓN

## ➤ TABLA

Evolución de la ocupación	Hoteleros	No hoteleros	Camping	Apartamentos	Total
2ª Julio 2017	87,37	66,49	26,51	68,56	73,72
Julio de 2017	88,76	64,12	25,60	66,12	72,61
1ª Agosto 2017	95,09	79,83	40,83	82,45	86,52
2ª Agosto 2017	94,88	79,20	31,20	82,43	86,04
Agosto de 2017	94,99	79,52	36,02	82,44	86,28
1ª Septiembre 2017	94,02	54,25	37,79	55,15	68,47
2ª Septiembre 2017	82,60	47,79	43,52	48,02	60,33
Septiembre de 2017	88,31	51,02	40,65	51,58	64,40
Puente de octubre 2017	84,67	52,09	91,59	51,16	65,73
Octubre de 2017	73,62	43,68	48,89	43,34	56,05
Noviembre de 2017	52,85	23,04	46,72	21,51	36,10
Diciembre de 2017	48,22	23,17	43,98	21,54	33,85
Enero de 2018	47,60	25,00	44,51	23,55	34,68
Febrero de 2018	62,01	30,81	49,62	29,32	44,91
Marzo de 2018	67,94	45,26	74,89	42,84	54,91
Pascua de 2018	70,95	51,28	75,22	49,05	60,25
Abril de 2018	71,34	45,96	64,53	44,54	56,47
Mayo de 2018	73,39	45,69	56,46	44,89	56,94
1ª Junio de 2018	84,79	53,97	45,06	54,57	65,28
2ª Junio de 2018	92,19	62,14	45,06	63,28	73,11
Junio de 2018	88,49	58,07	45,06	58,94	69,21
1ª Julio de 2018	87,55	66,19	32,44	67,44	71,88
2ª Julio de 2018	86,96	71,87	39,21	73,08	75,55

Fuente: Encuesta sobre la ocupación turística en Calp, 2018.

## ➤ GRÁFICO



## ➤ CONCLUSIONES

El considerable despunte de ocupación turística, que acontece en el inicio del periodo estival, junto con los modestos registros que obtiene en invierno, encuadran a Calp como un destino de sol y playa. Las diferencias entre las tipologías de equipamiento se muestran uniformes en el tiempo.

# OCUPACIÓN TURÍSTICA EN CALP, 2ª QUINCENA JULIO 2018

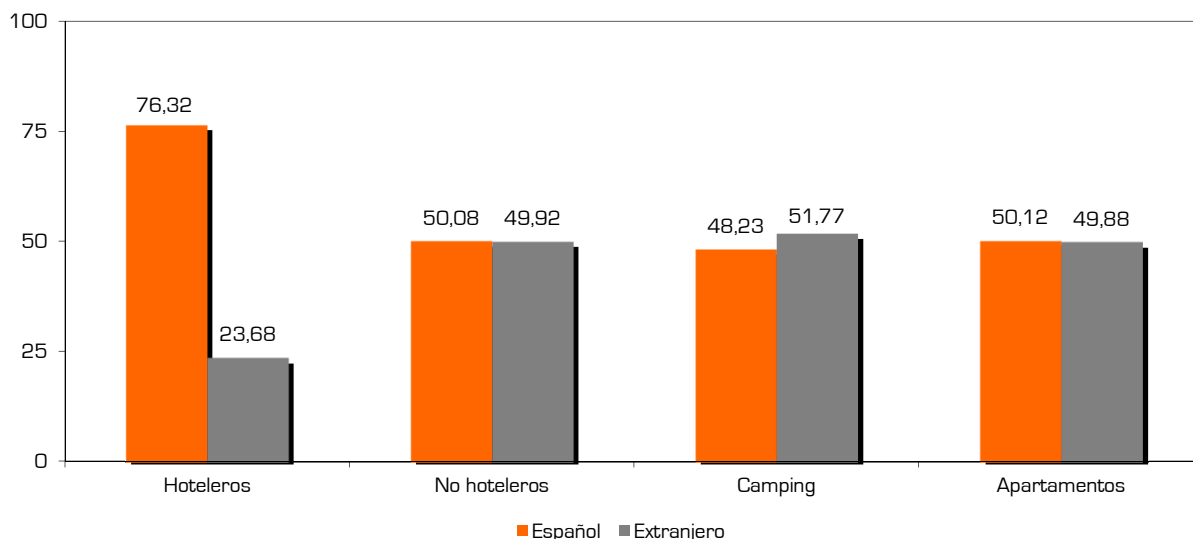
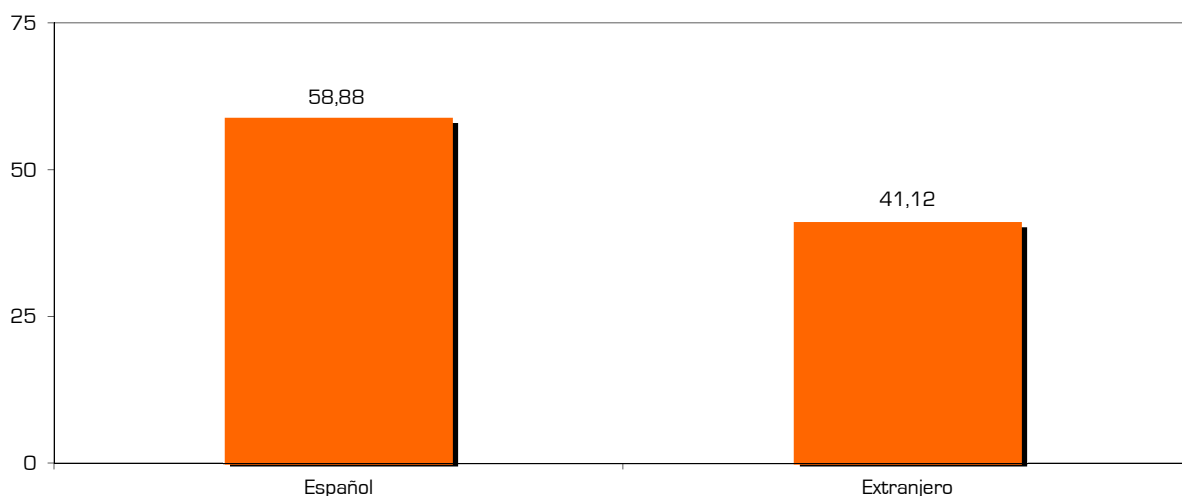
OCUPACIÓN POR NACIONALIDAD

## TABLA

<i>Grado de ocupación según nacionalidad</i>	<i>Español</i>	<i>Extranjero</i>
<b>Hoteleros</b>	76,32	23,68
<b>No hoteleros</b>	50,08	49,92
· <b>Camping</b>	48,23	51,77
· <b>Apartamentos</b>	50,12	49,88
<b>Total</b>	<b>58,88</b>	<b>41,12</b>

*Fuente: Encuesta sobre la ocupación turística en Calp, 2018.*

## GRÁFICOS



## CONCLUSIONES

La mayoría de los turistas alojados en Calp en la segunda quincena de julio eran españoles (58,88%). La proporción entre éstos y los extranjeros estuvo igualada en los establecimientos no hoteleros, mientras que los españoles destacaron sobremanera en los hoteles.